



plaisirs de peindre

Ces esquisses sont
offertes pour l'achat
du magazine
PLAISIRS DE PEINDRE
HORS-SÉRIE N°19

2 FAÇONS DE LES UTILISER

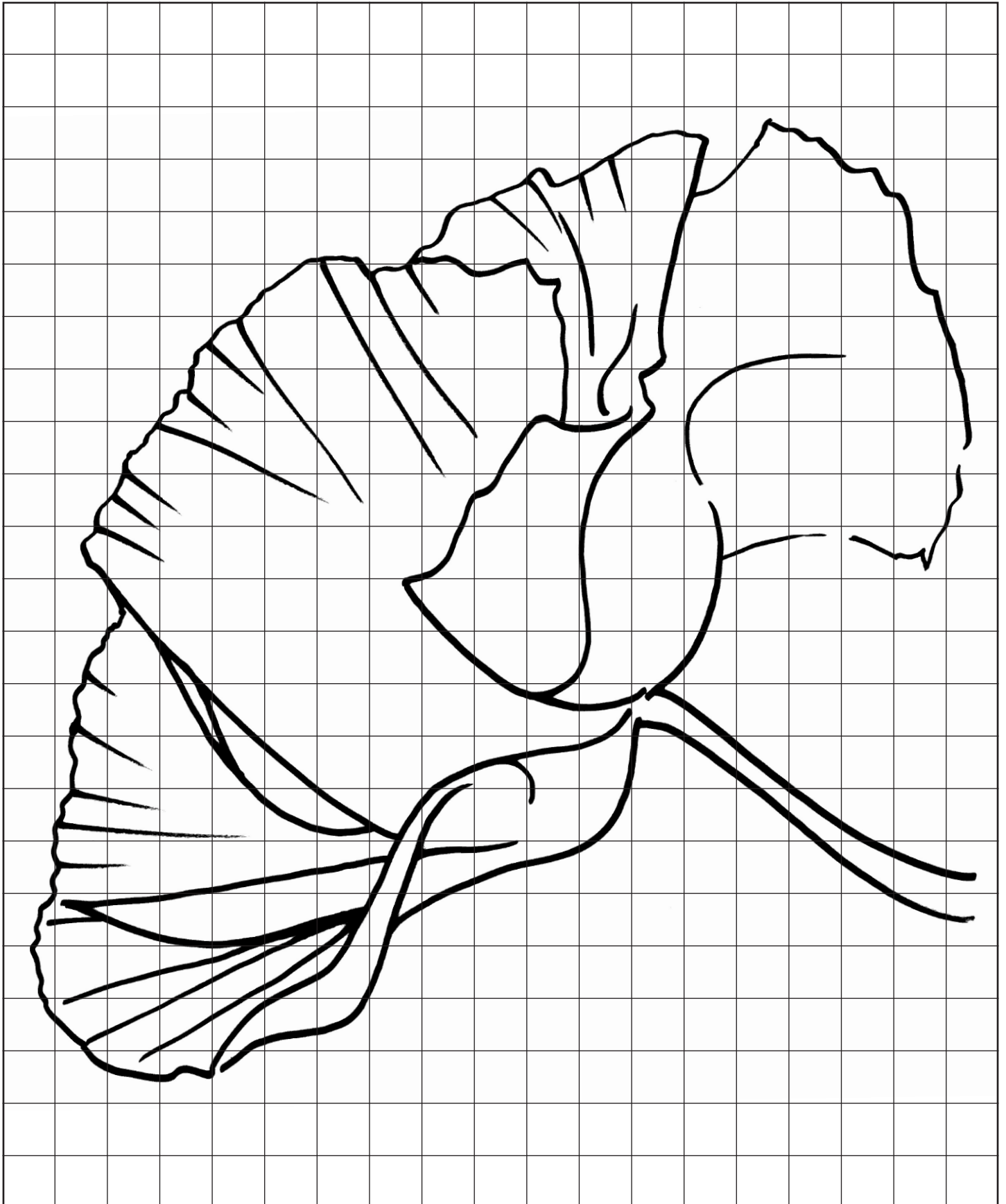
- ✓ Aidez-vous du quadrillage pour reporter votre dessin, à l'échelle (1 carré = 1 cm) ou en l'agrandissant.
- ✓ Si vous ne souhaitez pas utiliser le quadrillage, il vous suffit de photocopier l'esquisse en l'agrandissant à votre guise, de la placer sur votre support, puis de repasser sur les traits de contour avec un crayon de papier gras (type 3B) en appuyant fermement.





2 FAÇONS DE LES UTILISER

- ✓ Aidez-vous du quadrillage pour reporter votre dessin, à l'échelle (1 carré = 1 cm) ou en l'agrandissant.
- ✓ Si vous ne souhaitez pas utiliser le quadrillage, il vous suffit de photocopier l'esquisse en l'agrandissant à votre guise, de la placer sur votre support, puis de repasser sur les traits de contour avec un crayon de papier gras (type 3B) en appuyant fermement.






Ces esquisses sont
offertes pour l'achat
du magazine
PLAISIRS DE PEINDRE
HORS-SÉRIE N°19

2 FAÇONS DE LES UTILISER

- ✓ Aidez-vous du quadrillage pour reporter votre dessin, à l'échelle (1 carré = 1 cm) ou en l'agrandissant.
- ✓ Si vous ne souhaitez pas utiliser le quadrillage, il vous suffit de photocopier l'esquisse en l'agrandissant à votre guise, de la placer sur votre support, puis de repasser sur les traits de contour avec un crayon de papier gras (type 3B) en appuyant fermement.






Ces esquisses sont
offertes pour l'achat
du magazine
PLAISIRS DE PEINDRE
HORS-SÉRIE N°19

2 FAÇONS DE LES UTILISER

- ✓ Aidez-vous du quadrillage pour reporter votre dessin, à l'échelle (1 carré = 1 cm) ou en l'agrandissant.
- ✓ Si vous ne souhaitez pas utiliser le quadrillage, il vous suffit de photocopier l'esquisse en l'agrandissant à votre guise, de la placer sur votre support, puis de repasser sur les traits de contour avec un crayon de papier gras (type 3B) en appuyant fermement.






plaisirs de peindre

Ces esquisses sont
offertes pour l'achat
du magazine
PLAISIRS DE PEINDRE
HORS-SÉRIE N°19

2 FAÇONS DE LES UTILISER

- ✓ Aidez-vous du quadrillage pour reporter votre dessin, à l'échelle (1 carré = 1 cm) ou en l'agrandissant.
- ✓ Si vous ne souhaitez pas utiliser le quadrillage, il vous suffit de photocopier l'esquisse en l'agrandissant à votre guise, de la placer sur votre support, puis de repasser sur les traits de contour avec un crayon de papier gras (type 3B) en appuyant fermement.





Ces esquisses sont
offertes pour l'achat
du magazine
PLAISIRS DE PEINDRE
HORS-SÉRIE N°19

2 FAÇONS DE LES UTILISER

- ✓ Aidez-vous du quadrillage pour reporter votre dessin, à l'échelle (1 carré = 1 cm) ou en l'agrandissant.
- ✓ Si vous ne souhaitez pas utiliser le quadrillage, il vous suffit de photocopier l'esquisse en l'agrandissant à votre guise, de la placer sur votre support, puis de repasser sur les traits de contour avec un crayon de papier gras (type 3B) en appuyant fermement.

